




MIS MED DE STORE KUGLER juletromme

Mere julepynt på www.eudor.dk



Klip de 3 dele ud, kom lidt lim på flapperne og saml trommen som anvist. Hæng den op med sytråd.



Hvis du vil gøre trommen mere solid, kan du lime klippearket på et stykke tyndt karton, inden du klipper delene ud og samler dem. Hvis du vil gøre trommen lidt flottere, kan du lime en strimmel guldpapir ovenpå den gule stribe. Husk at hænge trommen, hvor børnene ikke kan nå den. Mis **hader** børn!

